



电子营业执照使用指南

您还在为纸质证照不方便携带而烦恼吗？您还在为办理业务时忘带纸质证照而闹心吗？电子证照的出现将彻底解决您办事时材料多、携带难的问题。

电子营业执照是依据国家有关法律法规、按照统一标准规范向所有市场主体核发的，是企业的“电子身份证”，与纸质营业执照具有同等法律效力，同时具有防伪性强、易保管、易携带、方便使用等特点。所有市场主体登记完成即自动生成电子营业执照，并可以通过手机等智能终端领取、下载和使用，通过二维码扫描出示。

- | | |
|---|--|
|  不依附于特定的存储介质 |  身份认证 |
|  无需市场主体主动申请 |  防伪、防篡改、防抵赖 |
|  不收取任何费用 |  电子签名 |

一、小程序安装

使用电子营业执照首先需要先在“微信”或者“支付宝”中安装电子营业执照小程序。

（一）微信小程序安装步骤

使用微信扫描下方二维码或者在微信小程序中搜索“电子营业执照”。



(二) 支付宝小程序安装步骤

使用支付宝扫描下方二维码或者在支付宝小程序中搜索“电子营业执照”。





二、下载执照

(一) 人脸识别

首次下载营业执照必须由市场主体法定代表人本人下载。

无SIM卡 上午10:00 90%

实名认证

姓名 请输入您的姓名

身份证号 请输入身份证号码

手机号码 请输入手机号码

确认

温馨提示：

- 1.在下载电子营业执照时，需要对您进行实名认证。
- 2.在实名认证后，需要在3小时内下载您有权限下载的电子营业执照，如果超过时间，将需要重新做实名认证。
- 3.如果法定代表人或负责人实名认证未通过，请法定代表人到当地工商下载电子营业执照。



（二）下载

通过人脸识别后，选择市场主体所在的登记地，然后选择市场主体名称就可以下载电子营业执照，并修改执照密码。



三、授权管理

电子营业执照系统有一套完整的授权使用体系，其中法定代表人具有最高权限，领取手机版电子营业执照后，可自行或授权证照管理员对该电子营业执照进行日常的管理和使用。一个市场主体只允许添加一名证照管理员，有关授权可以更改或者收回。

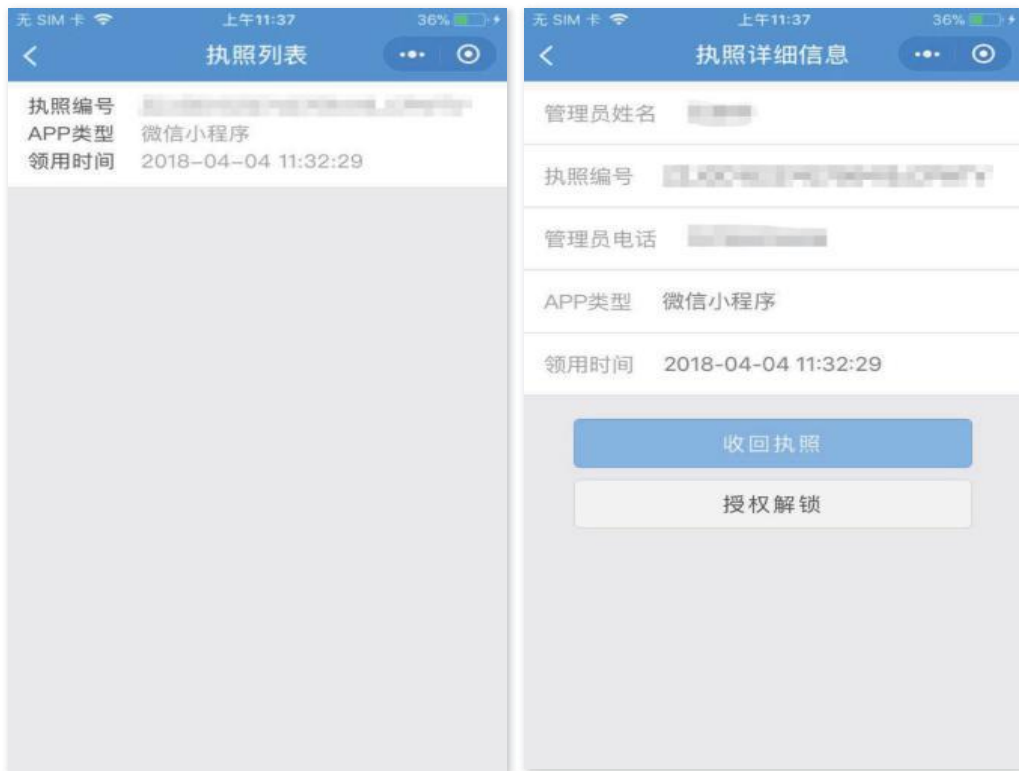
（一）添加管理员



(二) 修改管理员信息

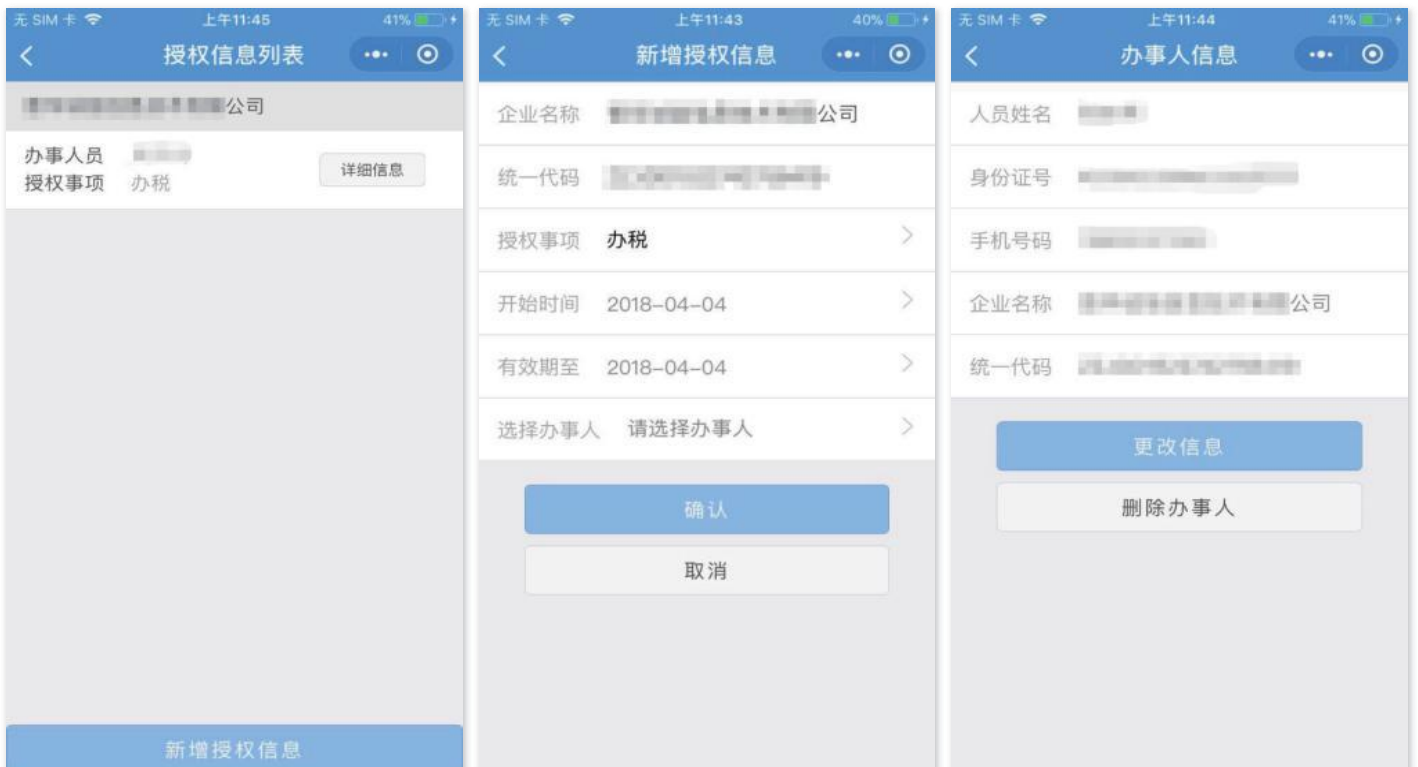


(三) 收回执照



(四) 录入授权事项

法定代表人或者拥有“下级授权”权限的证照管理员可以授权办事人持电子营业执照办理相关事务，并录入授权事项，同时也可以取消授权。



注意一：授权信息保存成功后，办事人可以去下载相应的执照，还未生效的授权信息可以下载，但不可使用。

注意二：如果发现录入的办事人的信息有误，有权对其进行修改，但若该办事人已经下载过本公司或其他公司的电子营业执照，则证件号码和手机号不能修改，如果想要修改必须先取消该办事人名下的所有授权。

四、出示证照

通过电子营业执照小程序，市场主体可以实现电子营业执照的出示，电子营业执照具有真伪性验证等功能，其他人使用电子营业执照小程序的扫一扫功能可以查看执照及相应授权信息。



市场主体在政府部门办事时，政府部门还可以使用扫码枪读取并留存执照信息，免于携带纸质版营业执照。



五、扫码登录

使用电子营业执照小程序的“扫一扫”扫描应用系统中显示的企业登陆二维码，选择电子营业执照进行验证，验证通过后，点击“授权登录”，PC端即可登录。



六、电子签名

PC 端登录成功后，即可进行电子签名等后续操作。



无 SIM 卡 上午10:00 90%

< 实名认证

姓 名 请输入您的姓名

身份证号 请输入身份证号码

手机号码 请输入手机号码

确认

温馨提示:

- 1.在下载电子营业执照时，需要对您进行实名认证。
- 2.在实名认证后，需要在3小时内下载您有权限下载的电子营业执照，如果超过时间，将需要重新做实名认证。
- 3.如果法定代表人或负责人实名认证未通过，请法定代表人到当地工商下载电子营业执照。



七、执照打印

在电脑浏览器上输入 <https://zzapp.gsxt.gov.cn> 选择打印电子营业执照，用电子营业执照小程序扫描 PC 端显示的打印电子营业执照的二维码，选择要打印的电子营业执照并进行验证，在电脑端将显示电子电子营业执照，可以保存后打印或者直接打印。



电子营业执照服务专区

- 验证电子营业执照
- 打印电子营业执照
- 用户使用指南
- 常见问题

打印电子营业执照



扫码须知：

1. 请使用“工商电子营业执照”微信小程序或支付宝小程序中的“扫一扫”进行扫码打印电子营业执照；
2. 如尚未安装“工商电子营业执照”小程序，请先安装小程序，微信用户请到微信APP/发现/小程序/支付宝用户请到支付宝APP/朋友/小程序，搜索“工商电子营业执照”进行安装；
3. 扫码前请确认小程序中是否有电子营业执照，如果没有请使用电子营业执照小程序中的“下载执照”功能，根据提示下载电子营业执照。



无 SIM 卡 下午 12:01 47%

执照打印

即将进行执照打印

电子营业执照打印系统

请确认是否本人操作


→


授权打印

取消授权



八、执照挂失

法定代表人或证照管理员经过人脸识别后，可查询出本人名下在微信小程序和支付宝小程序已下载的所有执照录，选择需要挂失的执照进行挂失操作，挂失完成后原执照将失效，已挂失执照可重新认证后下载。



注意一：若载有电子营业执照的手机等移动终端丢失或更换的，市场主体法定代表人可使用其他移动终端登录电子营业执照系统办理挂失并重新下载电子营业执照，原手机存储的电子营业执照将无法被读取和识别。如果证照管理人员手机丢失，由法定代表人为其重新授权，原手机上载有的电子营业执照自动失效。

九、应用场景

电子营业执照支持线上、线下使用，不但适用于政务领域，也适用于社会公共服务和商务领域。

- | | |
|--|---|
| <input checked="" type="checkbox"/> 市场主体身份信息共享 | <input checked="" type="checkbox"/> 法人身份认证 |
| <input checked="" type="checkbox"/> 法人电子签名 | <input checked="" type="checkbox"/> 网上亮照经营 |
| <input checked="" type="checkbox"/> 网上验照 | <input checked="" type="checkbox"/> 电子营业执照存档等 |

（一）电子政务活动。需要解决身份认证、责任认定的，应按照国家 and 北京市有关规定使用电子营业执照：

1. 网上申请办理工商登记业务、年报业务(或即时报送材料)等。
2. 网上身份认证、电子签章、网上亮照等。
3. 企业信用信息公示等。
4. 监管部门对市场主体经营的监管等。
5. 税务、人力社保、公积金等其他电子政务服务。

（二）社会公共服务。需要解决身份认证、责任认定的，鼓励按照国家和总局有关规定使用电子营业执照：

1. 法律、法规授权的具有管理公共事务职能的组织开展的社会公共服务。
2. 银行、证券、保险等行业开展的金融服务。
3. 档案、会计、审计等行业的企事业单位开展的社会公共服务。

4. 其他社会公共服务。

(三) 电子商务活动。需要解决身份认证、授权管理、责任认定的，鼓励使用电子营业执照：

1. 设立各类网络交易平台、信息服务平台的。
2. 电子商务活动中交易各方认为需要使用电子营业执照的。
3. 其他利用网络开展的电子商务。

技术支持：0635-8902972